

广西第一工业学校文件

桂一工校政字（2023）1号

广西第一工业学校质量年度报告（2023）

前言

2021—2022学年，学校进一步贯彻落实《中共中央办公厅国

1. 学生发展质量

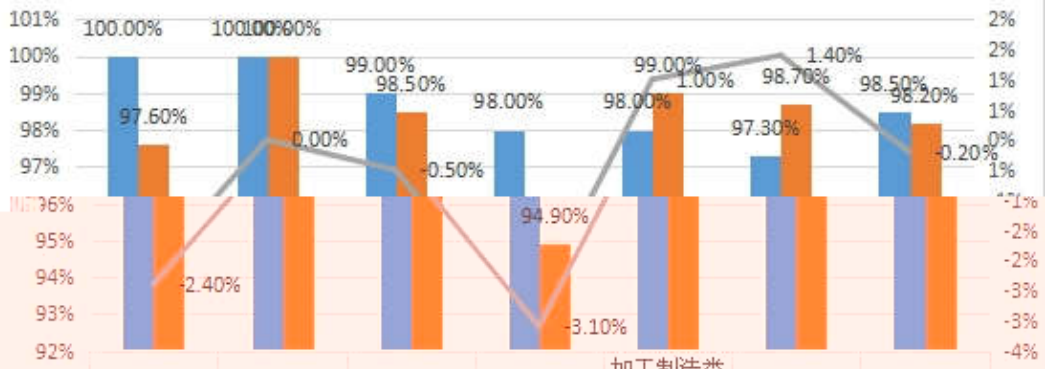
.....

.

.

.....

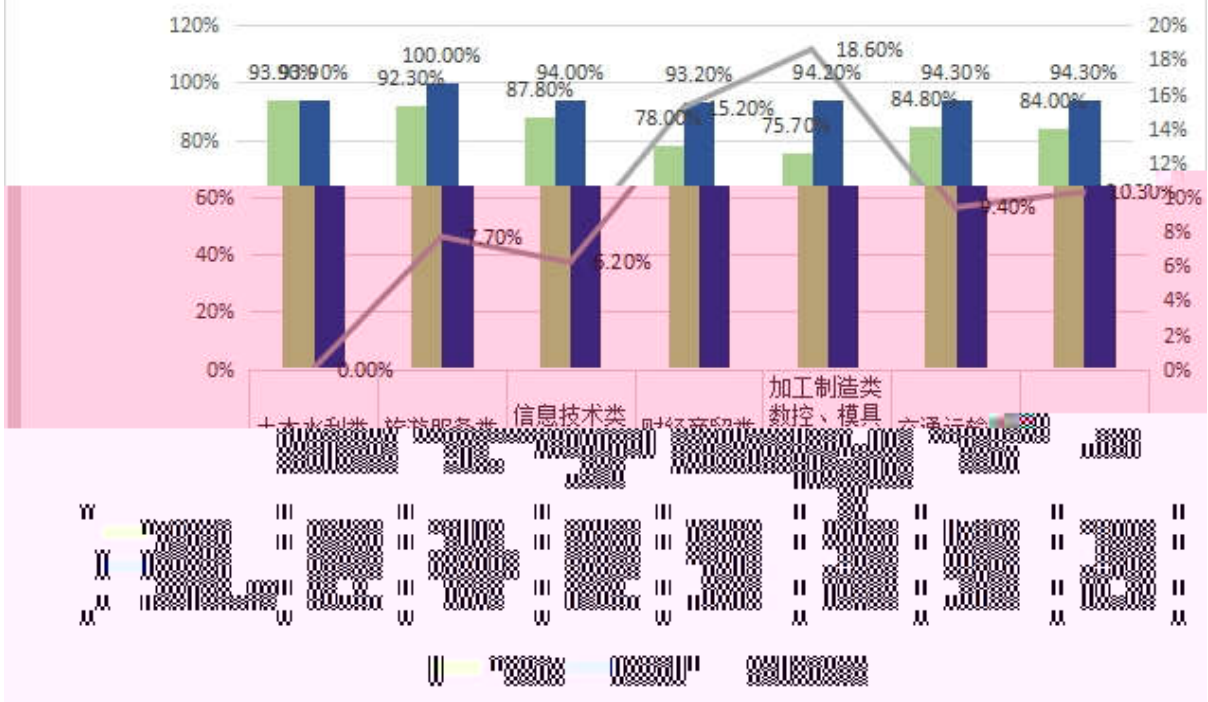
分专业就业率及与上一年度相比的变化情况（就业率）



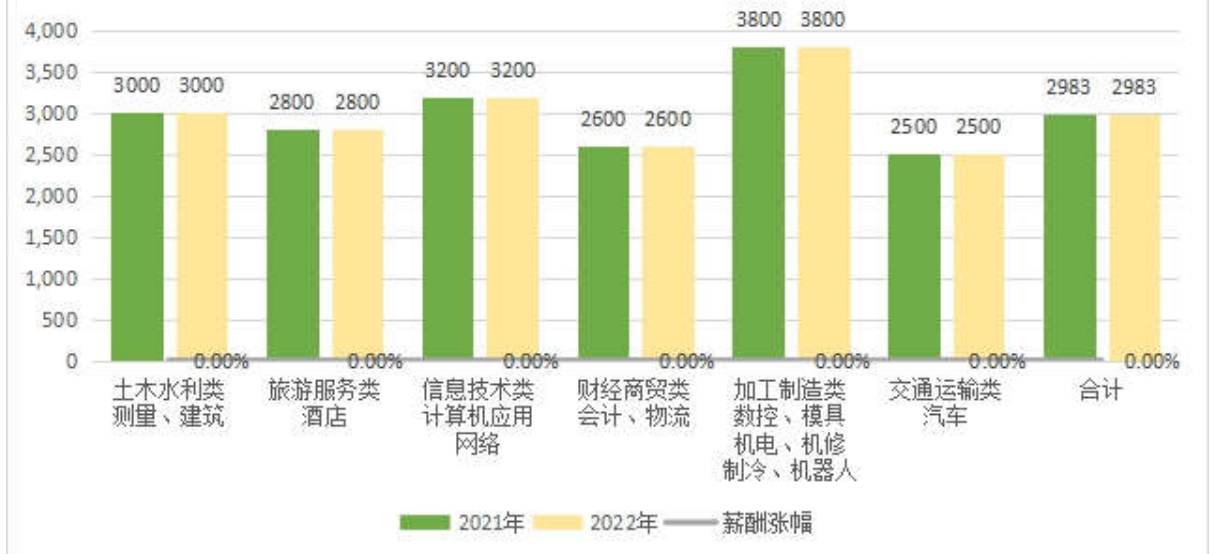
	土木水利类 测量、建筑	旅游服务类 酒店	信息技术类 计算机应用 网络	财经商贸类 会计、物流	加工制造类 数控、模具 机电、机修 制冷、机器人	交通运输类 汽车	合计
2021年	100.00%	100.00%	99.00%	98.00%	98.00%	97.30%	98.50%
2022年	97.60%	100.00%	98.50%	94.90%	99.00%	98.70%	98.20%
较上年比较	-2.40%	0.00%	-0.50%	-3.10%	1.00%	1.40%	-0.20%

■ 2021年 ■ 2022年 —— 较上年比较

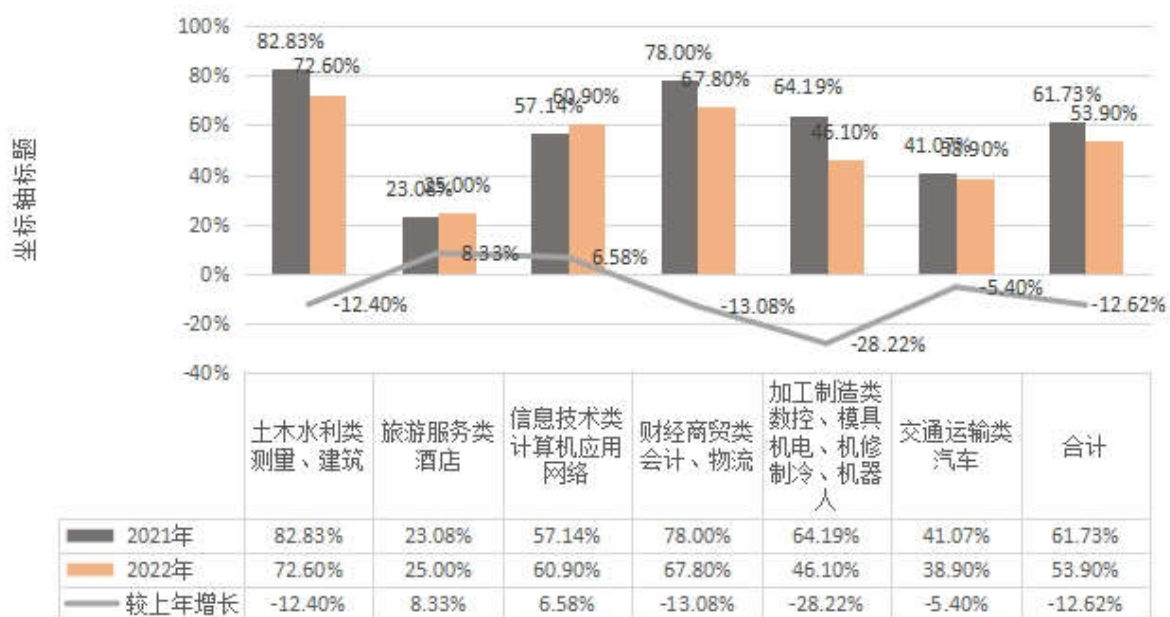
对口就业率及与上一年度相比的变化情况（对口就业率）



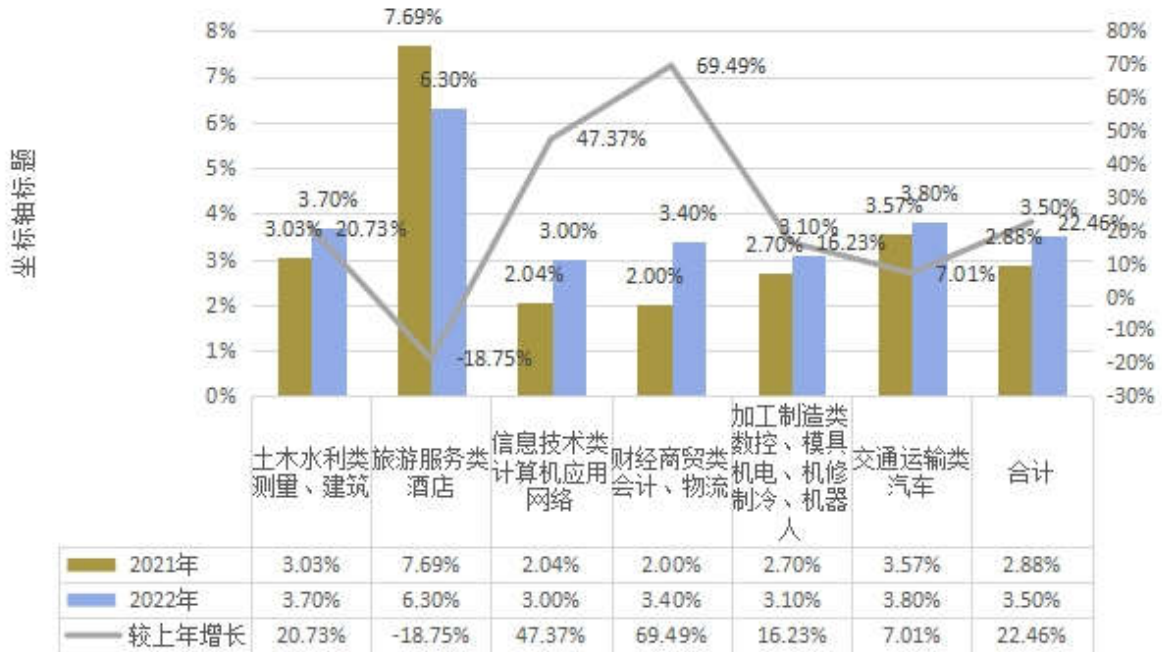
初次就业起薪等数据及与上一年度相比的变化情况（初次就业平均起薪（元/月））



升入高等教育比例及与上一年度相比的变化情况（升学率）



学生创业情况及与上一年度相比的变化情况（创业率）



2. 教育教学质量

1

2

3

4

5

3. 国际合作质量

4. 服务贡献质量

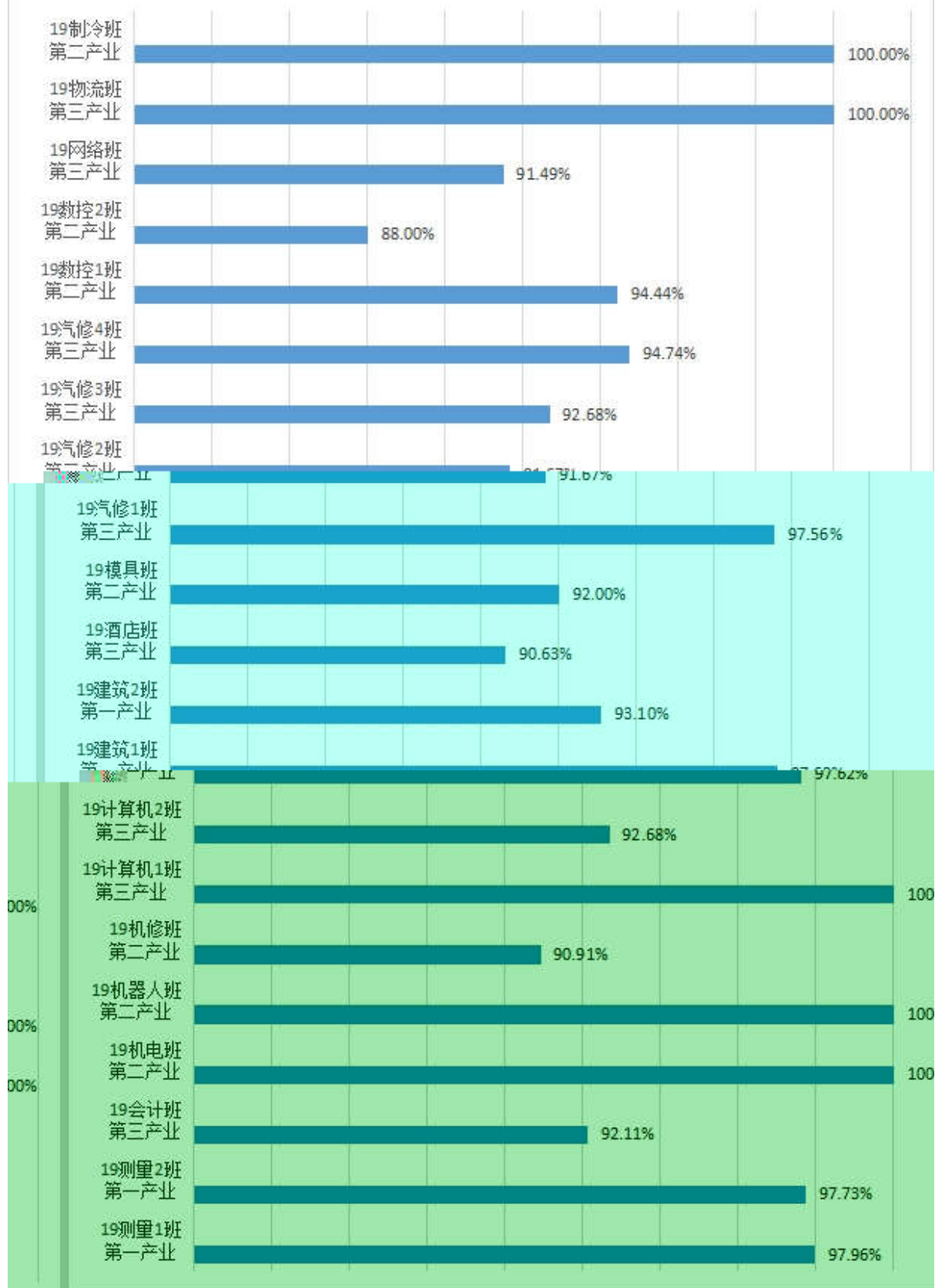
1	19 1	49
2	19 2	44
3	19	38
4	19	38
5	19	32
6	19	22
7	19 1	45
8	19 2	41
9	19 1	42
10	19 2	29

11	19	32
12	19	25
13	19 1	41
14	19 2	36
15	19 3	41
16	19 4	38
17	19 1	36
18	19 2	25
19	19	47
20	19	21
21	19	13

1	19 1	49	38	10	1	97.96%	
2	19 2	44	35	8	1	97.73%	
3	19	38	26	9	3	92.11%	
4	19	38	24	14	0	100.00%	
5	19	32	16	16	0	100.00%	

6	19	22	8	12	2	90.91%	
7	19 1	45	33	12	0	100.00%	
8	19 2	41	21	17	3	92.68%	
9	19 1	42	25	16	1	97.62%	
10	19 2	29	13	14	2	93.10%	
11	19	32	8	21	3	90.63%	
12	19	25	3	20	2	92.00%	
13	19 1	41	15	25	1	97.56%	
14	19 2	36	18	15	3	91.67%	
15	19 3	41	14	24	3	92.68%	
16	19 4	38	10	26	2	94.74%	
17	19 1	36	13	21	2	94.44%	
18	19 2	25	15	7	3	88.00%	
19	19	47	24	19	4	91.49%	
20	19	21	9	12	0	100.00%	
21	19	13	5	8	0	100.00%	

2021年毕业生就业率



4

6. 面临的挑战

7. 附表


1

			2022	
1			14	
2			58	
3			38	
4			10653	
			0	
			0	
5			7	
6			3	
7			389	
			389	
			0	
			389	
			0	
			0	
8			389	
8			2524	
9			13	
10			264	
11			2524	
12		%	65	
13			0	
14			0	
15			755	
16			27.84	
17			17.64	
18			11569.73	
19			10766.96	
20			102000	

21			737250	
22		Mbps	600	
23			172	
24			171	
25			142	
			101	
26		/	17.77:1	
27			71	
28		%	17.61	
29		%	0.1197	
30			0	
31			738	
32			307	
33			794	
34			322	
			0	
			111	
			211	
35			40	
36		%	47.43	
37			182.762	
38			0	
39			0	
40			0	

广西第一工业学校2023年1月12日

	毕业生管理				
3	其中：应届毕业生数量	■	63	200	网络
	毕业三年内毕业生数量	■	63	200	网络
4	微职工数量	■	61	144	网络
4	用人单位满意度	■	100	40	网络
8	证书通过率	■	60	600	网络



广西第一工业学校行政办公室

2023年1月12日印成

